

Handpumpe JP 26

Handpumpe mit Druckbegrenzungsventil – perfekt abgestimmt auf unsere Hebegeräte für maximale Sicherheit und zuverlässige Leistung.

Artikelnummer 02 260 000-P

Gewicht 13kg



Produktbeschreibung

Vorteile von Handpumpen

- Robuste Konstruktion, trotzdem leicht und handlich.
- Druckbegrenzungsventil, Sicherheit vor Überlastung.
- Optimal abgestimmt auf unsere Hebegeräte.
- Pumpen sind mit integriertem Schnellhub ausgestattet, für noch schnelleres Arbeiten.

Produkteigenschaften

Förderleistung pro Pumpenhub (L) 0,0132 (0-14 bar)/0,0023 (14-520 bar)

Anschlüsse (Stück) 2

Tankvolumen komplett/nutzbar (L) 2,3/2,2

Arbeitsdruck (bar) 520

Gewicht (kg) 13

Abmessungen L x B x H (mm) 772 x 169 (Breite Fußplatte) x 175

Weitere Bilder

JP 26 HÜBE PRO HEBEVORGANG *

BEZEICHNUNG	1 HEBER	2 HEBER
JH 6 G plus	78	157
JH 10 G plus / G plus ku / G plus EX	130	261
JH 15 G plus / G plus EX	217	435
JH 20 G plus / G plus EX	317	635
JH 30 G plus EX	552	1104
JHS 5	130	261
JHS 10	204	409
JHS 10 ku	91	183

Förderleistung je Pumpenhub (l)/0,0132 + 0,0023

*Annahme, dass pro Hub 0,0023 l gefördert werden.

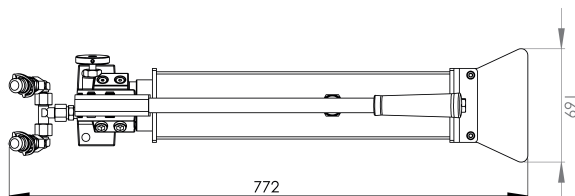
KLASSENEINTEILUNG

HÜBE MIT HANDPUMPE

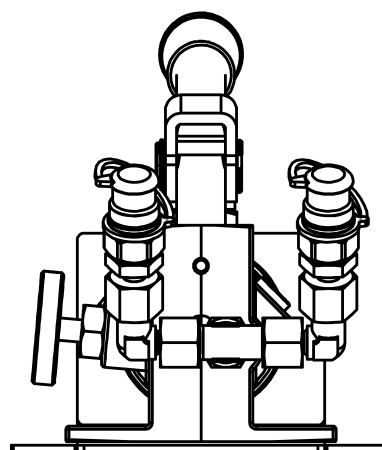
bis 299

300 - 449

ab 450

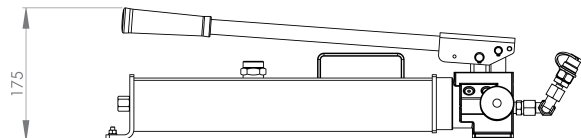


JP 26 | Art.No. 02 260 000-P | Draufsicht | Top view



JP 26 | Art.No. 02 260 000-P | Frontansicht | Front view





JP 26 | Art-No. 02 260 000-P | Seitenansicht | Side view

