


Tandemfahrwerk JTLB 30 G

Für das Transportieren von Lasten ohne Mittelpunktauflage – das Tandemfahrwerk JTLB 30 G für Lasten bis 30 t.

Artikelnummer 12 303 140-V

Gewicht 283kg



Produktbeschreibung

Eigenschaften des Tandemfahrwerks JTLB 30 G Professional

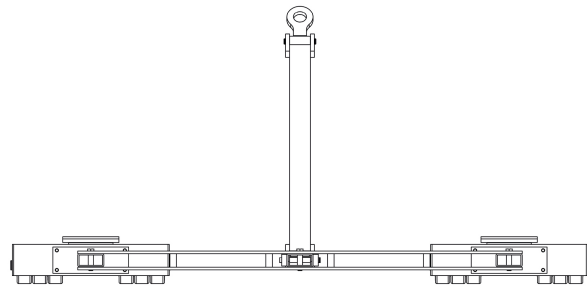

- Optimale Laufeigenschaften auf unebenen Böden und Hofbelägen durch große Rollen Ø 140 mm x Breite 59 mm.
- Sicheres Überwinden kleiner Kanten und versenkter Schienen.
- Doppelte Verwendung: auch einzeln einsetzbar. Ohne weiteres Zubehör können die Lenkwerke gleichzeitig einzeln mit jeweils halber Zuladung genutzt werden. Die Tandemlenkwerke erhalten Sie inkl. 2 Deichseln mit Zugösen.
- Individuelle Anpassung der Panzerrollen möglich; abweichende Breitenmaße/Verstellbarkeit möglich.
- Ein verstellbares Tandemlenkwerk in anderen Längen ist ebenfalls erhältlich.

Produkteigenschaften

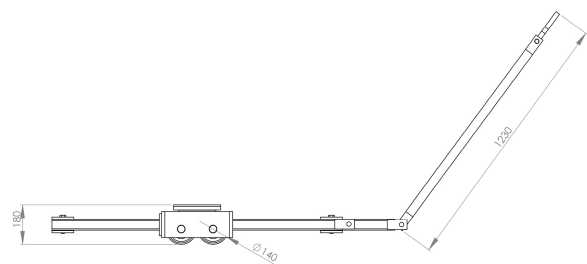
Abmessungen je Lenkwerk (mm)	1 380 x 610
Gewicht JUWATHAN®plus (kg)	283
Anzahl der Rollen (Stück)	24
Lenkstange mit Zugöse (mm)	1 230
Tandemlenkwerk verstellbar von (mm)	1 270 - 1 600
Gesamtlänge und Gesamtbreite (mm)	1 620 x 2 200
Traglast (t)	30
Abmessungen der Rollen (Ø x l)	140 x 59
Einbauhöhe (mm)	180
Verstellbarkeit	3 x
Auflagefläche je Drehteller (mm)	215
Breite Spur- und Verbindungsstange (mm)	1 700

Weitere Bilder

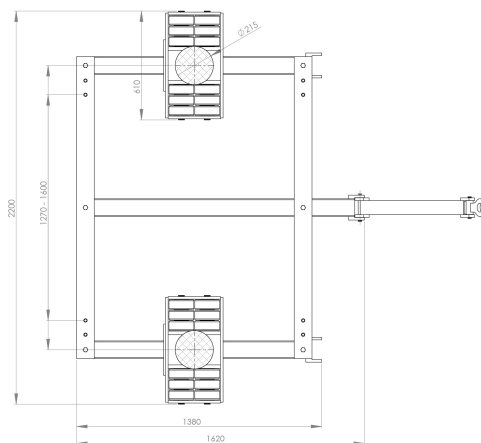
Image not found or type unknown



JTLB 30 G | Art-No. 12 303 140-V | Frontansicht | Front view



JTLB 30 G | Art-No. 12 303 140-V | Seitenansicht | Side view



JTLB 30 G | Art-No. 12 303 140-V | Draufsicht | Top view



