



JLA-e Set 3

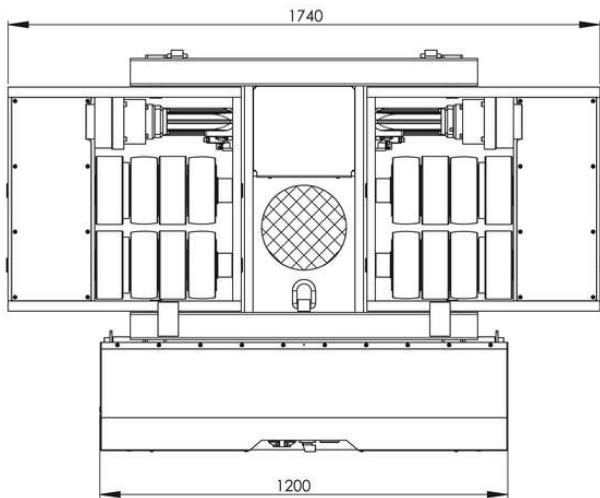
Art.-Nr. 22 255 200-VP3

- Elektrisch angetrieben

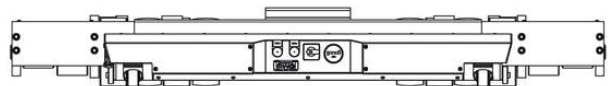
- Elektrisch angetriebenem Fahrwerk
- Hochleistungsakku mit Impuls-ladegerät
- Funkfernsteuerung mit Akku, Ladegerät und Gürteltasche
- Passendem Fahrwerk
- Geprüft nach DGUV V68 (D)



Titel	Einheit	Daten
JLA-e		1 x JLA-e 25/50 H
Fahrwerk		1 x JFB 25 G (Einbauhöhe 230 mm)

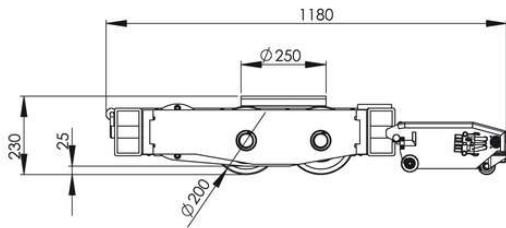


JLA-e 25/50 H | Bestell-Nr. 22 255 200-V | Draufsicht
 JLA-e 25/50 H | Order No. 22 255 200-V | Top view



JLA-e 25/50 H | Bestell-Nr. 22 255 200-V | Frontansicht
 JLA-e 25/50 H | Order No. 22 255 200-V | Front view





JLA-e 25/50 H | Bestell-Nr. 22 255 200-V | Seitenansicht
JLA-e 25/50 H | Order No. 22 255 200-V | Side view



Hinweis zu Cookies

Unsere Webseite verwendet Cookies. Diese haben zwei Funktionen: Zum einen sind sie erforderlich für die grundlegende Funktionalität unserer Website. Zum anderen können wir mit Hilfe der Cookies unsere Inhalte für Sie immer weiter verbessern. Hierzu werden pseudonymisierte Daten von Website-Besuchern gesammelt und ausgewertet. Das Einverständnis in die Verwendung der Cookies können Sie jederzeit widerrufen. Weitere Informationen zu Cookies auf dieser Website finden Sie in unserer [Datenschutzerklärung](#) und im [Impressum](#).

Einstellungen

[Erforderlich](#)

Diese Cookies werden für eine reibungslose Funktion unserer Website benötigt.

Name	Zweck	Ablauf	Typ	Anbieter
CookieConsent	Speichert Ihre Einwilligung zur Verwendung von Cookies.	1 Jahr	HTML	Website

[Speichern Alle Cookies akzeptieren](#)