

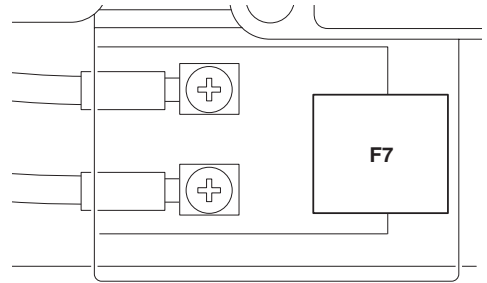
Sicherungsbelegung

Gültig für Geräte ab 11/2020!

Gerät anhand der Fernbedienung erkennen:

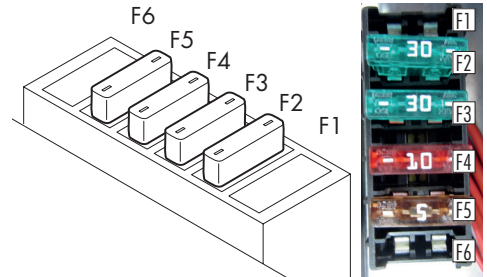
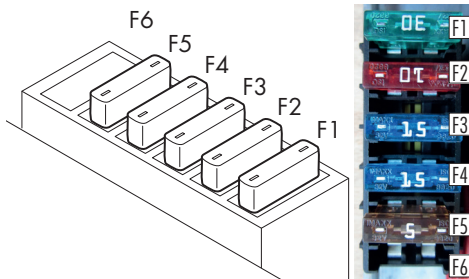
Baujahr	Fernbedienung
vor 11/2020	
ab 11/2020	

Sicherungsbelegung JLA-e 25/50 H



Die Hauptsicherung F7 ist in einem separaten Sicherungshalter im Leitungssatz.

Sicherungsbelegung JLA-e 5/12 G / JLA-e 15/30 G

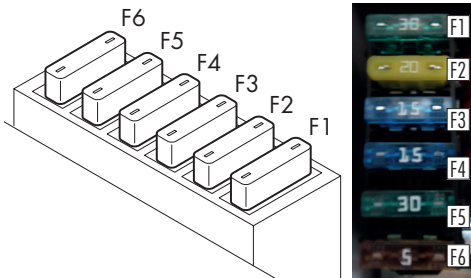


Sicherung	Farbe	Beschreibung	
F1	30 A	Grün	Hauptsicherung
F2	10 A	Rot	Netzgerät 48/24 V
F3	15 A	Blau	Motor 1
F4	15 A	Blau	Motor 2
F5	5 A	Braun	Funkfernsteuerung
F6			Hier nicht vorhanden!

Sicherung	Farbe	Beschreibung	
F1		Hier nicht vorhanden!	
F2	30 A	Grün	Motor 1
F3	30 A	Grün	Motor 2
F4	10 A	Rot	Netzgerät 48/24 V
F5	5 A	Braun	Funkfernsteuerung
F6			Hier nicht vorhanden!
F7	70 A	Orange	Hauptsicherung

Sicherungsbelegung

Sicherungsbelegung JLA-e 5/12 G mit Hub und
JLA-e 15/30 G mit Hub




Sicherung		Farbe	Beschreibung
F1	30 A	Grün	Hauptsicherung
F2	20 A	Gelb	Netzgerät 48/24 V (40A)
F3	15 A	Blau	Motor 1
F4	15 A	Blau	Motor 2
F5	30 A	Grün	Pumpe
F6	5 A	Braun	Funkfernsteuerung



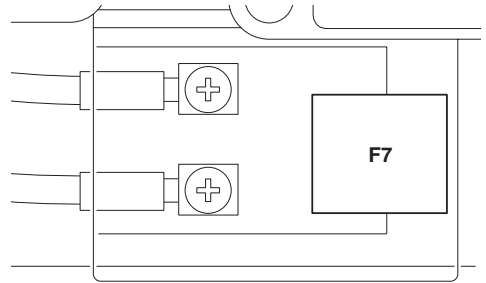
Fuse assignment

Valid for devices starting from 11/2020!

Identify device based on the remote control:

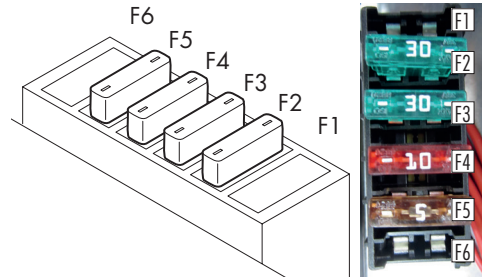
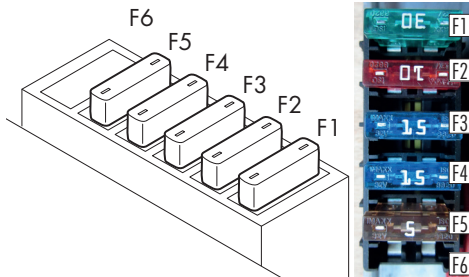
Year of construction	Remote Control
Bbefore 11/2020	
from 11/2020	

Fuse assignment JLA-e 25/50 H



The main fuse F7 is in a separate fuse holder in the cable harness.

Fuse assignment JLA-e 5/12 G / JLA-e 15/30 G

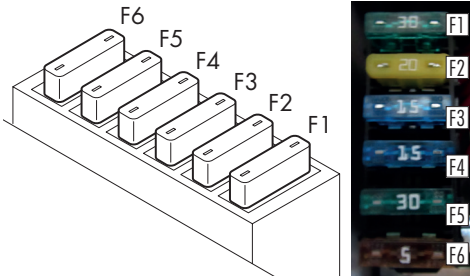


Fuse	Color	Description	
F1	30 A	Green	Main fuse
F2	10 A	Red	Power supply unit 48/24 V
F3	15 A	Blue	Motor 1
F4	15 A	Blue	Motor 2
F5	5 A	Brown	Radio remote control
F6			Not present here!

Fuse	Color	Description	
F1		Not present here!	
F2	30 A	Green	Motor 1
F3	30 A	Green	Motor 2
F4	10 A	Red	Power supply unit 48/24 V
F5	5 A	Brown	Radio remote control
F6			Not present here!
F7	70 A	Orange	Main fuse

Fuse assignment

Fuse assignment JLA-e 5/12 G with stroke and
JLA-e 15/30 G with stroke



Fuse		Color	Description
F1	30 A	Green	Main fuse
F2	20 A	Yellow	Power supply unit 48/24 V(40A)
F3	15 A	Blue	Motor 1
F4	15 A	Blue	Motor 2
F5	30 A	Green	Hydraulic pump
F6	5 A	Brown	Radio remote control



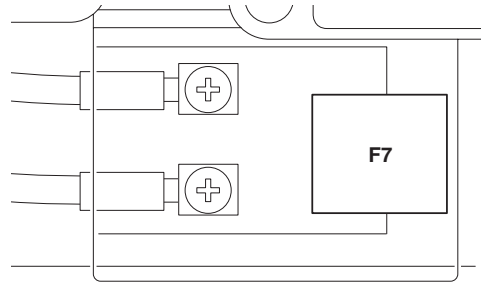
Ocupación de los fusibles

¡Válido para aparatos a partir del 11/2020!

Reconocer el aparato con ayuda del mando a distancia:

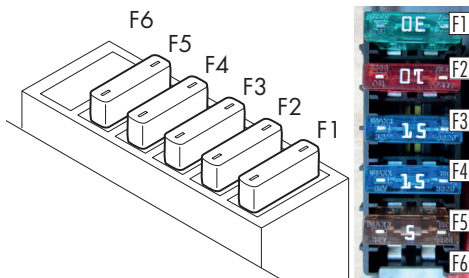
Año de construcción	Mando a distancia por radio
antes del 11/2020	
a partir del 11/2020	

Ocupación de los fusibles JLA-e 25/50 H

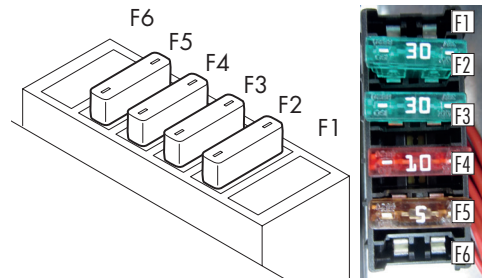


El fusible principal F7 se encuentra en un portafusibles separado en el bloque de cables.

Ocupación de los fusibles JLA-e 5/12 G / JLA-e 15/30 G



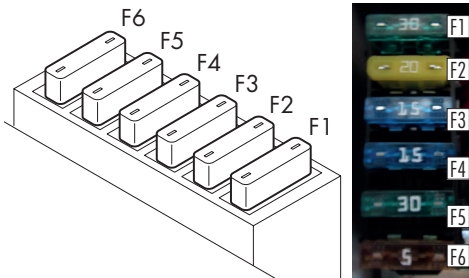
Fusible	color	Descripción
F1	30 A Verde	Fusible principal
F2	10 A Rojo	Fuente de alimentación 48/24 V
F3	15 A Azul	Motor 1
F4	15 A Azul	Motor 2
F5	5 A Marrón	Mando a distancia por radio
F6		¡Aquí no existe!



Fusible	color	Descripción
F1		¡Aquí no existe!
F2	30 A Grün	Motor 1
F3	30 A Verde	Motor 2
F4	10 A Rojo	Fuente de alimentación 48/24 V
F5	5 A Marrón	Mando a distancia por radio
F6		¡Aquí no existe!
F7	70 A Naranja	Fusible principal

Ocupación de los fusibles

Ocupación de los fusibles JLA-e 5/12 G con elevación y JLA-e 15/30 G con elevación



Fusible	color	Descripción
F1	30 A	Verde Fusible principal
F2	20 A	Amarillo Fuente de alimentación 48/24 V (40A)
F3	15 A	Azul Motor 1
F4	15 A	Azul Motor 2
F5	30 A	Verde Pumpe
F6	5 A	Marrón Mando a distancia por radio



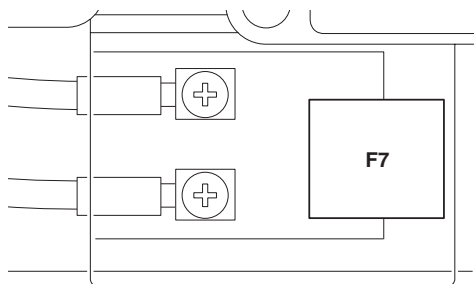
Disposition des fusibles

S'applique aux appareils à partir de 11/2020 !

Reconnaître l'appareil au moyen de la télécommande :

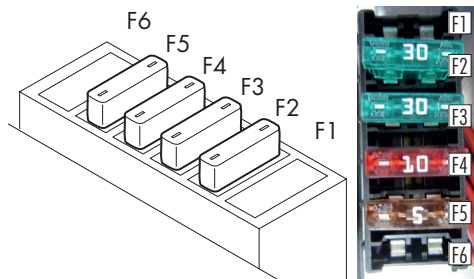
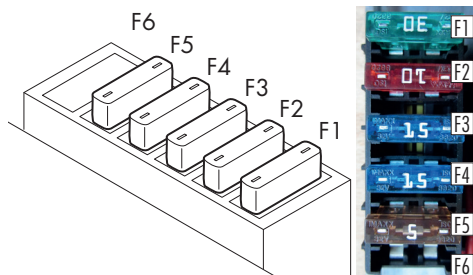
Année de construction	Télécommande radio
avant 11/2020	
à partir de 11/2020	

Disposition des fusibles JLA-e 25/50 H



Le fusible principal F7 est dans un porte-fusible séparé, dans le jeu de conduites.

Disposition des fusibles JLA-e 5/12 G / JLA-e 15/30 G

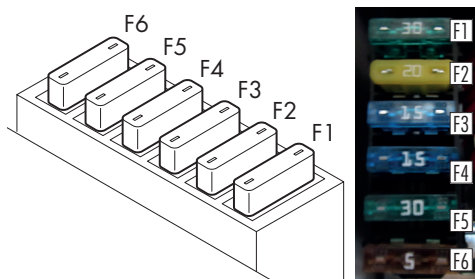


Fusible	Couleur	Description
F1	30 A vert	fusible principal
F2	10 A rouge	bloc-secteur 48/24 V
F3	15 A bleu	moteur 1
F4	15 A bleu	moteur 2
F5	5 A marron	télécommande
F6		non disponible ici !

Fusible	Couleur	Description
F1		non disponible ici !
F2	30 A vert	moteur 1
F3	30 A vert	moteur 2
F4	10 A rouge	bloc-secteur 48/24 V
F5	5 A marron	télécommande
F6		non disponible ici !
F7	70 A orange	fusible principal

Disposition des fusibles

Disposition des fusibles JLA-e 5/12 G avec course et JLA-e 15/30 G avec course



Fusible		Couleur	Description
F1	30 A	vert	fusible principal
F2	20 A	jaune	bloc-secteur 48/24 V (40A)
F3	15 A	bleu	moteur 1
F4	15 A	bleu	moteur 2
F5	30 A	vert	pompe hydraulique
F6	5 A	marron	télécommande



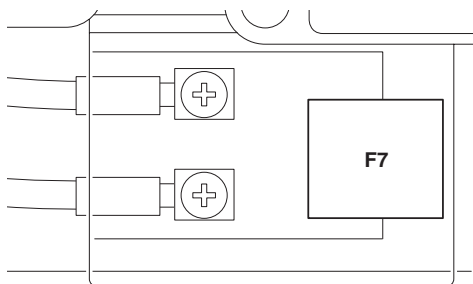
Disposizione fusibili

Valido per apparecchiature a partire dal 11/2020!

Riconoscere l'apparecchiatura in base al telecomando:

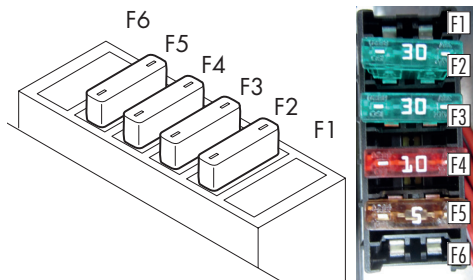
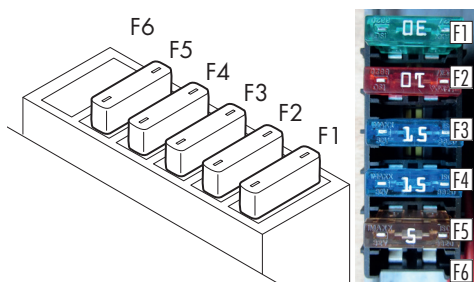
Anno di costruzione	Radiocomando
prima del 11/2020	
a partire dal 11/2020	

Disposizione fusibili JLA-e 25/50 H



Il fusibile principale F7 è disposto in un separato portafusibili nel fascio di cavi.

Disposizione fusibili JLA-e 5/12 G / JLA-e 15/30 G

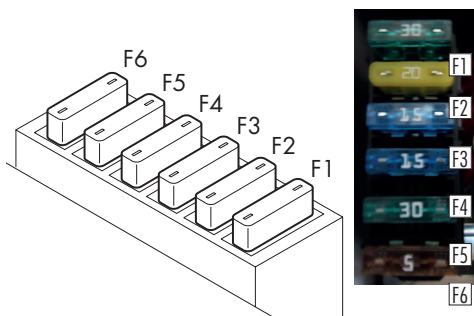


Fusibili	Colore	Descrizione	
F1	30 A	Verde	Fusibile principale
F2	10 A	Rosso	Alimentatore 48/24 V
F3	15 A	Blu	Motore 1
F4	15 A	Blu	Motore 2
F5	5 A	Marrone	Radiocomando
F6			Qui non è a disposizione!

Fusibili	Colore	Descrizione	
F1		Qui non è a disposizione!	
F2	30 A	Verde	Motore 1
F3	30 A	Verde	Motore 2
F4	10 A	Rosso	Alimentatore 48/24 V
F5	5 A	Marrone	Radiocomando
F6			Qui non è a disposizione!
F7	70 A	Arancione	Fusibile principale

Disposizione fusibili

Disposizione fusibili JLA-e 5/12 G con dispositivo di sollevamento
 di sollevamento JLA-e 15/30 G con dispositivo di sollevamento



Fusibili		Colore	Descrizione
F1	30 A	Verde	Fusibile principale
F2	20 A	Giallo	Alimentatore 48/24 V (40A)
F3	15 A	Blu	Motore 1
F4	15 A	Blu	Motore 2
F5	30 A	Verde	Pompa idraulica
F6	5 A	Marrone	Radiocomando



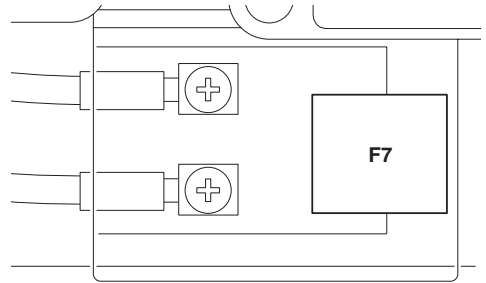
Zekeringtoewijzing

Geldig voor apparaten vanaf 11/2020!

Apparaat aan de hand van de afstandsbediening herkennen:

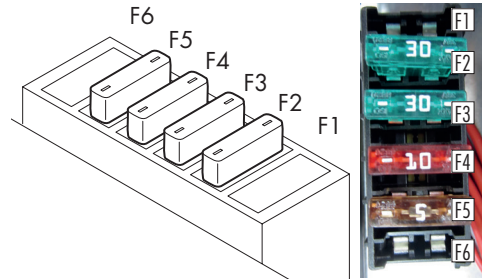
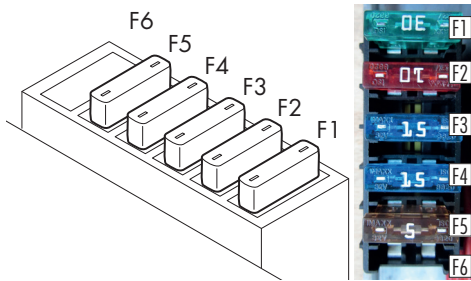
Bouwjaar	Draadloze afstandsbediening
Voor 11/2020	
Vanaf 11/2020	

Zekeringtoewijzing JLA-e 25/50 H



De hoofdzekering F7 zit in een aparte zekeringhouder in de leidingset.

Zekeringtoewijzing JLA-e 5/12 G / JLA-e 15/30 G

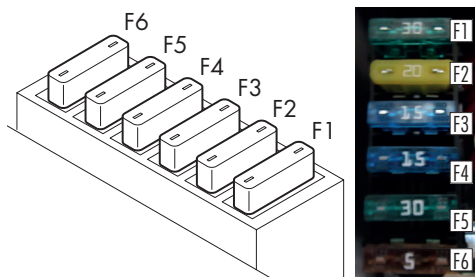


Zekeringen	Kleur	Beschrijving	
F1	30 A	Groen	Hoofdzekering
F2	10 A	Rood	Voedingseenheid 48/24 V
F3	15 A	Blauw	Motor 1
F4	15 A	Blauw	Motor 2
F5	5 A	Bruin	Draadloze afstandsbediening
F6			Hier niet aanwezig!

Zekeringen	Kleur	Beschrijving	
F1		Hier niet aanwezig!	
F2	30 A	Groen	Motor 1
F3	30 A	Groen	Motor 2
F4	10 A	Rood	Voedingseenheid 48/24 V
F5	5 A	Bruin	Draadloze afstandsbediening
F6		Hier niet aanwezig!	
F7	70 A	Oranje	Hoofdzekering

Zekeringtoewijzing

Zekeringtoewijzing JLA-e 5/12 G met hefbeweging
en JLA-e 15/30 G met hefbeweging



Zekeringen		Kleur	Beschrijving
F1	30 A	Groen	Hoofdzekering
F2	20 A	Geel	Voedingseenheid 48/24 V (40A)
F3	15 A	Blauw	Motor 1
F4	15 A	Blauw	Motor 2
F5	30 A	Groen	Hydraulische pomp
F6	5 A	Bruin	Draadloze afstandsbediening

